

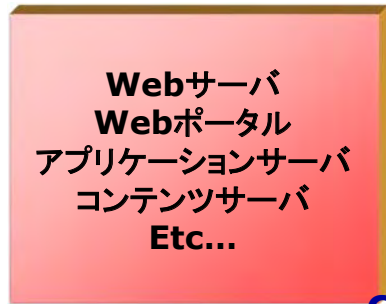
Curlの仕組み



Curl 実行の仕組み

サーバ

クライアント




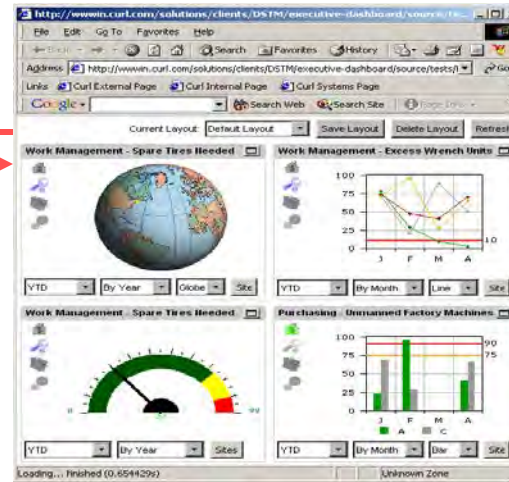
1. ブラウザからURLでリクエスト
`http://www.xxxx.com/app/`

2. Curlファイルをダウンロード

Curl

XML

5. 必要なときに、httpリクエスト
SOAP、HTTP、HTTPS



3. 実行環境 起動
Curl 実行環境
Curl™ RTE

4. JITコンパイル & 実行

Curl™ Runtime Environment (RTE)



アプリケーション
ソース・コード



JIT コンパイル



アプリケーション

Curl™ JIT コンパイラ 実行

Curlの環境構築

サーバ環境に依存しません


サーバ

クライアント

● HTTPサーバにCurlプログラムを配置

Curlは、サーバでは一切、動作しません。
よって、どんなサーバ環境でも動作します。
DBアクセス等は、Java、PHPなどが担当

● Curl実行環境をインストール



<その1: JAVA環境構築例>

